

# STAPPEN OM EXTRA TOLKUREN AAN TE VRAGEN BIJ UWV

Ga naar: [www.uwv.nl/tolk](http://www.uwv.nl/tolk)

Particulieren | Werkgevers | Zakelijk | Over UWV

UWV werken aan perspectief

Vul één of meer trefwoorden in Zoek

Inloggen Meer info

DigiD Mijn UWV

DigiD Werkmap

Home | Werkloos WW | Ziek Ziekwet, WIA, WAO | Arbeidsbeperkt Participatiewet | Zwanger

En verder: Ontslag | Vrijwilligerswerk | Voorzieningen | Verzekeren | Internationaal

Home > Voorzieningen > Tolkvoorziening schrijf- of gebarentolk

## Voorzieningen

### Tolkvoorziening schrijf- of gebarentolk

Bent u doof, doofblind of slechthorend? En heeft u een schrijf- of gebarentolk nodig? Dan kunt u een tolkvoorziening bij ons aanvragen voor de volgende situaties:

- tijdens uw opleiding;
- tijdens uw werk of het zoeken naar werk;
- als u een eigen bedrijf start;
- privésituaties.

UWV maakt bij deze dienstverlening gebruik van [Tolkcontact](#). Wij beslissen of u de tolkvoorziening krijgt en hoeveel tolkuren u krijgt. De (extra) tolkuren die u krijgt, geven wij door aan Tolkcontact.

Direct doen

Aanvragen tolkvoorziening

Service & contact

Heeft u het antwoord op uw vraag niet gevonden?

Wij helpen u graag!

Service & contact

Home > Overzicht formulieren > Aanvragen tolkvoorziening

## Aanvragen tolkvoorziening

Via Mijn UWV kunt u voor uzelf en voor uw kind een tolkvoorziening aanvragen. U vraagt de voorziening aan voor onderwijs, werk en privésituaties.

Deze gegevens heeft u nodig bij het invullen:

- uw burgerservicenummer, of dat van uw kind;
- uw DigiD-inlogcode, of die van uw kind.

**Let op:** als u een tolkvoorziening voor uw kind wilt aanvragen, heeft u de DigiD van uw kind nodig. Er is geen minimumleeftijd voor een DigiD. U kunt DigiD aanvragen via [digid.nl](http://digid.nl).

Wij gaan vertrouwelijk om met uw privacy en persoonsgegevens. Kijk voor meer informatie over hoe wij hiermee omgaan op [UWV en uw privacy](#).

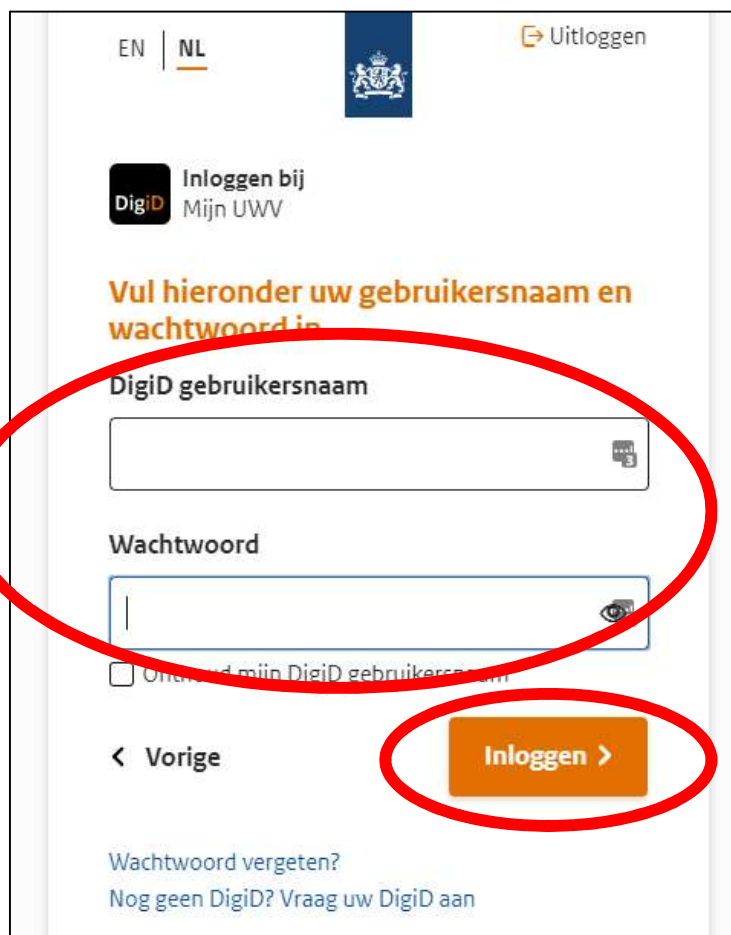
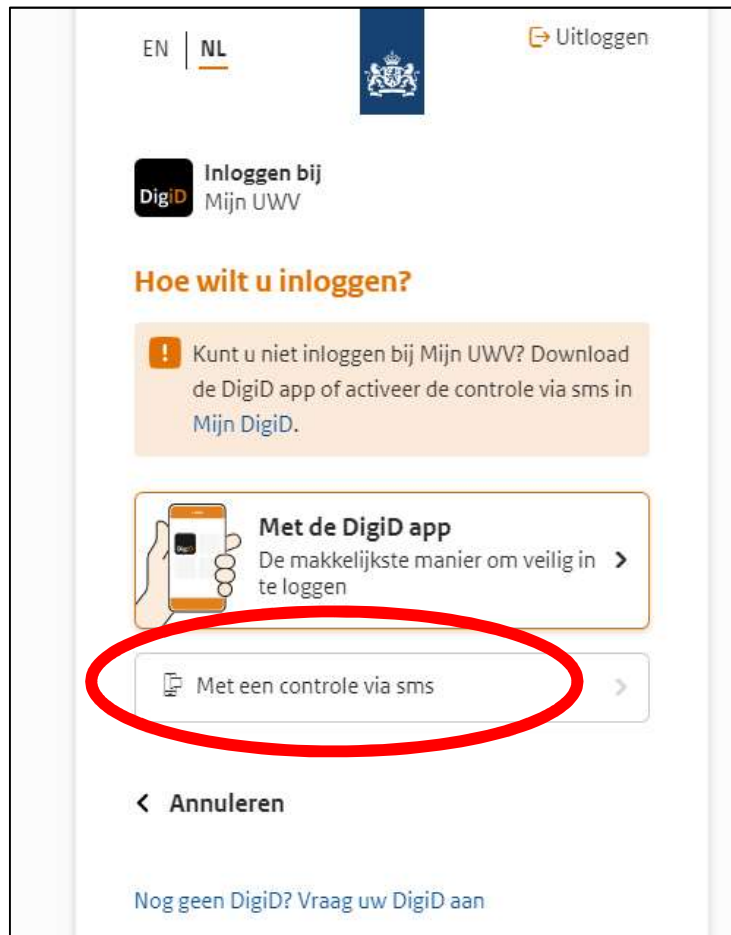
Aanvragen tolkvoorziening

Service & contact


Heeft u het antwoord op uw vraag niet gevonden?

Wij helpen u graag!

Service & contact



Uitloggen



**Inloggen bij**  
DigiD Mijn UWV

**Er is een sms-code gestuurd naar:**  
**06** [redacted]  
Verzonden op: [redacted], [redacted] uur  
(Nederlandse tijd).

Vul de code in die u op uw telefoon heeft ontvangen.

-

[Geen code ontvangen?](#)

[← Annuleren](#) [Volgende >](#)

Heeft u de DigiD app al?  
De makkelijkste manier om veilig in te loggen.

## Voorziening aanvragen

U heeft een ziekte of handicap, maar u kunt wel werken of naar school. Het kan zijn dat u hulp of een hulpmiddel nodig heeft om uw werk goed te doen. Bijvoorbeeld hulp van een schrijf- en gebarentolk, orthopedische werkschoenen of een aangepaste auto. Voor sommige hulp of hulpmiddelen kunt u bij ons een vergoeding aanvragen. Dat kan soms ook als u geen uitkering van ons krijgt.

Let op: Koop niet alvast zelf. U krijgt geen vergoeding als u het hulpmiddel al heeft gekocht.

### Wat is uw situatie

Ik heb een voorziening nodig:

- om te kunnen (blijven) werken
- om als (startende) zelfstandige te kunnen (blijven) werken
- om onderwijs te kunnen (blijven) volgen
- tijdens mijn re-integratie als werkschakende
- in mijn privésituaties
- Ik heb een schrijf- en gebarentolk nodig

[Voorziening aanvragen](#)

Mijn UWV

< Aanvragen

## Voorziening aanvragen

1e Voorziening

U heeft gekozen voor:

- Ik heb een schrijf- en gebarentolk nodig
- in mijn privésituaties

Verwijder deze voorziening

**Aanvraag schrijf- en gebarentolk**

Voor inzet van schrijf- en gebarentolk bij horen in privésituaties vergoeden wij

**Aanvraag schrijf- en gebarentolk**

Voor inzet van schrijf- en gebarentolk bij horen in privésituaties vergoeden wij 30 tolkuren per kalenderjaar. Voor inzet van schrijf- en gebarentolk bij horen en zien vergoeden wij 168 tolkuren per jaar. U hoeft de tolkvoorziening maar 1 keer aan te vragen. Zijn uw tolkuren bijna op en heeft u meer tolkuren nodig? Dan kunt u extra tolkuren aanvragen. Vraag deze extra uren pas aan als uw tolkuren bijna op zijn.

Waar heeft u hulp bij nodig?

Horen

Horen en zien

Voor welke situatie doet u een aanvraag? **i**

Ik vraag deze voorziening voor het eerst of opnieuw aan

Ik ontvang deze voorziening al maar heb extra uren nodig

Hoelang extra uren heeft u nodig?

Wat is de reden dat u extra uren nodig heeft?

Vul hier in waarom u extra uren nodig heeft.

## Aanvraag schrijf- en gebarentolk

Voor inzet van schrijf- en gebarentolk bij horen in privésituaties vergoeden wij 30 tolkuren per kalenderjaar. Voor inzet van schrijf- en gebarentolk bij horen en zien vergoeden wij 168 tolkuren per jaar. U hoeft de tolkvoorziening maar 1 keer aan te vragen. Zijn uw tolkuren bijna op en heeft u meer tolkuren nodig? Dan kunt u extra tolkuren aanvragen. Vraag deze extra uren pas aan als uw tolkuren bijna op zijn.

Waar heeft u ondersteuning bij nodig?

- Horen  
 Horen en zien

Voor welke situatie doet u een aanvraag? 

- Ik vraag deze voorziening voor het eerst of opnieuw aan  
 Ik ontvang deze voorziening en ik heb extra uren nodig

Hoeveel extra uren heeft u nodig?

Wat is de reden dat u extra uren nodig heeft?

Medische verklaring: 

Om een aanvraag voor een voorziening te kunnen beoordelen, heeft UWV uw medische gegevens nodig. Geef aan welke situatie op u van toepassing is:

- UWV is niet in het bezit van mijn medische gegevens. Ik zal deze per post opsturen.  
 UWV heeft mijn medische gegevens en er is niets in mijn situatie gewijzigd.



U hoeft geen medische gegevens op te sturen.

U geeft aan dat UWV in het bezit is van uw medische gegevens. Deze hoeft u niet opnieuw op te sturen.

Let op: als er iets in uw situatie is gewijzigd, kan dit invloed hebben op uw aanvraag. U moet dit wel bij ons aangeven.

Volgende stap

## Uw persoonlijke gegevens

Naam: **i**  
Dhr./Mevr. ██████████

Adres: ██████████  
██████████  
[Ander postadres opgeven](#)

Geboortedatum: ██████████  
Burgerservicenummer: ██████████

Telefoonnummer  
Telefoonnummer

E-mailadres  
E-mailadres

IBAN-rekeningnummer:  
IBAN

[Volgende stap](#)

## Voorziening aanvragen

[1e Voorziening](#)

### 1e Voorziening

U heeft gekozen voor:

- Ik heb een schrijf- en gebarentolk nodig
- in mijn privésituaties

[Verwijder deze voorziening](#)

[Aanvraag schrijf- en gebarentolk](#) +

[Uw persoonlijke gegevens](#) +

Uw gegevens zijn bewaard  
Let op: uw aanvraag is nog niet verstuurd. Dit kunt u op een later moment doen.

[Voorziening 1 verwijderen](#) [Aanvraag controleren](#)

# Voorziening aanvragen

1e Voorziening 

Controleer

## Controleer

### Algemene Gegevens

#### Uw persoonlijke gegevens

Naam:

Dhr./Mevr. 

Adres:



Geboortedatum:



Burgerservicenummer:



Telefoonnummer



E-mailadres



IBAN-rekeningnummer:





Wijzig


Voorziening 1

E-mailadres

[Redacted]

IBAN-rekeningnummer:

[Redacted]

 | Wijzig

## Voorziening 1

### Aanvraag schrijf- en gebarentolk

Waar heeft u ondersteuning bij nodig?

Horen

Voor welke situatie doet u een aanvraag?

Ik ontvang deze voorziening en ik heb extra uren nodig

Hoeveel extra uren heeft u nodig?

[Redacted]

Wat is de reden dat u extra uren nodig heeft?

[Redacted]

 | Wijzig



Uw gegevens zijn bewaard

Let op: uw aanvraag is nog niet verstuurd. Dit kunt u op een later moment doen.

[Gehele aanvraag annuleren](#)

[Aanvraag versturen](#)



# Voorziening aanvragen



Bedankt voor uw aanvraag

U heeft de online aanvraag verstuurd.

## Wat u nu moet doen

U heeft de online aanvraag verstuurd. Wanneer u heeft aangegeven dat u bijlagen gaat meesturen, download dan de checklist. Print de checklist en stuur deze samen met de bijlagen (voorzien van uw bsn en het aanvraagnummer) binnen 2 weken per post op. Nadat wij de checklist en bijlagen hebben ontvangen duurt het maximaal 8 weken voordat u een brief met onze beslissing krijgt.

Heeft u in uw aanvraag aangegeven geen bijlagen mee te sturen, dan hoeft u verder niets te doen. Het duurt maximaal 8 weken voordat u een brief met onze beslissing krijgt.

Uw aanvraag en eventueel uw checklist worden bewaard in [Mijn documenten](#)

Als wij vragen hebben over uw aanvraag, nemen wij contact met u op.

[Naar Mijn UWV](#)